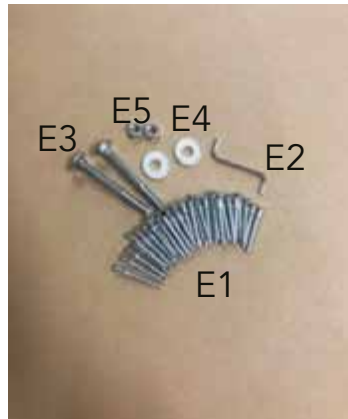





GRANNY/DOUBLE GRANNY 2.0/GRANNY TABLE GRANNY/TUPLA-GRANNY 2.0/GRANNY TABLE



Finally, attach the crossbar like in the picture.
Kiinnitä lopuksi poikkipuu kuten kuvassa.






Double Granny 2.0

- E1 Screw M5x50 - 44 pc
- E2 Key Z 3 mm - 1 pc
- E3 Bolt M8x70 - 2 pc
- E4 & E5 Nut - 2 pc

Tupla-Granny 2.0

- E1 Ruuvi M5x50 - 44 kpl
- E2 Kuusiokoloavain Z 3 mm - 1 kpl
- E3 Pultti M8x70 - 2 kpl
- E4 & E5 Mutteri - 2 kpl



Read also our separate EcoFurn® use and care information. More information: ecofurn.eu
Lue myös erilliset EcoFurn®-tuotteiden huolto- ja käyttöohjeet.
Lisää tietoa osoitteesta ecofurn.eu

FI EcoFurn® Granny-tuoli toimitetaan osina laatikossa. Koottuna se on helppo taittaa säilytystä varten. Puhdista tuoli säännöllisesti ja aina ennen ja jälkeen varastoinnin, älä käytä vahvoja kemikaaleja. Tuote on uudelleenkäsiteltävä tarvittaessa, vähintään kerran vuodessa hyvälaatuisella ulkokäyttöön tarkoitettulla (kirikkaalla tai sävytetyllä) puuöljyllä. Käsitteilyn tarve riippuu mm. sää- ja kosteusolosuhteista. Tarkista tuolin ruuvit säännöllisesti ja kiristä ne tarvittaessa. Älä istu tuolin reunalla, tuoli voi keikahtaa. Käytämme tummien tuotteidemme värjäämiseen puuöljyä, jossa on normaalia enemmän väripastaa vahvan ja kestävä värin saamiseksi. Käytä alustaa sekä hansikkaita kootessasi tuolia. Tummiksi öljytyt tuotteet tulee puhdistaa kevyesti nihkeällä (ei märällä) liinalla ennen käyttöönottoa väripölystä, sekä kuivattaa ilmavassa tilassa tai auringon lämmössä. Ensimmäisinä käyttökertoina tuolista saattaa irrota väriä. **Huom! Käsittelemättömästä mäntypuusta valmistettu Granny-tuotteet on käsiteltävä ennen käyttöä tarkoitukseen sopivaksi, se ei sovellu käytettäväksi esimerkiksi ulkona tai saunassa ilman asianmukaista käsittelyä.**

EN EcoFurn® Assembled Granny chair is delivered unassembled, please follow the assembly instructions carefully. Granny chair can be folded for storage. Clean the product regularly and always before and after storage, do not use harsh chemicals. Products need oiling with good quality wood oil when necessary, at least once a year, depending for example on the weather and moisture conditions. Check all the screws regularly, tighten when needed. Do not sit in on the edge of the chair, it can fall over. Please note that the color of the black chair is very intense. There will be some color dust on the surface of the product, which may cause fingers to get colour when unpacking and assembling. Use gloves or wash hands afterwards. Wipe the product with moist (not wet) cloth after unpacking and leave it outside in the sun for a couple of days before using, for the final process of the stain to dry requires UV-radius and air. For the first times of use, be careful with white clothes. **NB! Granny products pine natural must be treated before use to suit to purpose, it is not suitable for outdoor use or use for example in the sauna without an adequate treatment.**

DE Die Produkte werden zur Selbstmontage geliefert, lesen Sie bitte sorgfältig die Anweisungen. Ölen Sie regelmäßig wenigstens einmal pro Jahr das Holz Ihres EcoFurn® Produktes mit einem hochwertigen Holzöl. Das Öl sollte für den Außenbereich geeignet sein und einen UV-Schutz bieten. Reinigen Sie unsere Produkte nicht mit scharfen Chemikalien. Beachten Sie, dass unsere schwarzen Produkte im neuen Zustand sehr stark abfärben können. Rückstände können noch auf den Teilen haften, was die Finger verfärben kann. Benutzen sie beim Aufbau eine Unterlage (z.B. den Verpackungskarton) und tragen Sie Schutzhandschuhe oder waschen Sie sich anschließend die Hände. Reinigen Sie das Produkt vor dem ersten Gebrauch mit einem feuchten – nicht nassen – Tuch und lassen Sie das EcoFurn® Produkt gut trocknen. Am Anfang ist Vorsicht bei weißer oder heller Kleidung geboten. **Beachten Sie bitte, das die unbehandelte Granny Kiefer natur müssen vor Gebrauch behandelt werden, die sind ohne entsprechende Behandlung nicht für den Außenbereich oder in der Sauna geeignet.**

SE Granny levereras ej monterad - vänligen följ monteringsanvisningarna noggrant. Granny kan vikas ihop för förvaring. Rengör möblen regelbundet och alltid innan och efter förvaring. Produkten ska behandlas vid behov, minst en gång per år med högkvalitativ träolja som är lämplig för utomhusbruk. Man kan använda klar eller färgad olja. Kontrollera regelbundet att skruvar är tillräckligt åtdragna. Observera att ytbehandlingen av framförallt de mörka inljudade möblerna bör rengöras försiktigt med en fuktig trasa (ej blöt), innan de tas i bruk. Vi använder oss av olja som innehåller mycket färgpasta för att få en stark och varaktig färg. Använd handskar vid montering eller tvätta händerna efteråt. Var försiktigt med ljusa kläder vid första användningen. Låt möblen torka utomhus i solen några dagar för att slutföra torkprocessen. **OBS! Granny produkter naturell måste behandlas före användning för att passa ändamålet, dom är inte lämplig för utomhusbruk eller användning till exempel i bastun utan adekvat behandling.**



Granny Table Granny-sivupöytä

Bolt M8x90 - 2 pieces / Pultti M8x90 2 kpl
Nut - 2 pieces / Mutteri 2 kpl

Granny side table is otherwise assembled, but adjust the table's legs by using the bolts in the package.

Granny-sivupöytä toimitetaan taitettuna laatikossa, muutoin koottuna mutta nosta pöytä käyttöasentoon ja laita pöydän jalat paikoilleen pakkauksessa olevilla pulteilla.

**Read also our separate EcoFurn® use and care information. More information: ecofurn.eu
Lue myös erilliset EcoFurn®-tuotteiden huolto- ja käyttöohjeet ennen käyttöä.**

Lisää tietoa osoitteesta ecofurn.eu